

UBS Vitainvest World 100 Sustainable U

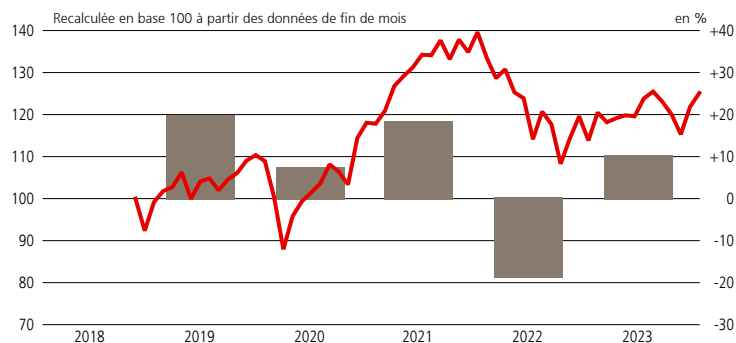
Fiche d'information du fonds

UBS Vitainvest Funds

Portrait du fonds


- Le fonds de fonds investit dans le monde entier, principalement en actions. Généralement, la part d'actions correspond à 95%. Elle est de 100% au maximum. Cette stratégie permet d'exploiter au maximum le potentiel des marchés d'actions dans le respect des possibilités légales.
- L'objectif est de réaliser un rendement global optimal en maximisant les gains en capital.
- UBS Asset Management classe le fonds comme fonds axé sur la durabilité qui favorise les caractéristiques environnementales et/ou sociales.
- Le fonds participe au «Multi Manager Program». En conséquence, outre UBS Asset Management, d'autres grands gérants d'actifs peuvent intervenir.
- La politique de placement suit les obligations légales de la loi fédérale sur la prévoyance professionnelle vieillesse, survivants et invalidité (LPP).

Performance (base CHF, commissions déduites)¹



— Performance du fonds après déduction des frais (échelle de gauche)
■ Performance annuelle du fonds en % après déduction des frais (échelle de droite)

La performance passée ne saurait préjuger des résultats futurs.

Nom du fonds	UBS (CH) Vitainvest - World 100 Sustainable
Classe de parts	UBS (CH) Vitainvest - World 100 Sustainable U
N° ISIN	CH0413292308
N° de valeur	41 329 230
Bloomberg	UB100WU SW
Monnaie du fonds / de la classe de parts	CHF/CHF
Date de lancement	15.11.2018
Achat/vente	quotidiens
Swing pricing	oui
Clôture de l'exercice	31 décembre
Rend. théor. brut à l'échéance ¹	0.00%
Distribution	mars
Dernière distribution 10.03.2023	CHF 0.44
Commission de gestion p.a.	1.28%
Total Expense Ratio (TER) p.a. ²	1.62%
Nom de la société de gestion	UBS Fund Management (Switzerland) AG
Domicile du fonds	Suisse
Notation Morningstar globale	★★★
Notation Morningstar Sustainability ³	

¹ Rendement à l'échéance avant couverture de change.
² au 30.06.2023
³ Au 31.10.2023

en %	2019	2020	2021	2022	2023 YTD ²	déc. 2023	5 ans	Ø p.a. 5 ans
Fonds (CHF)	19.49	6.97	18.25	-18.46	9.91	2.67	35.46	6.26

La performance indiquée ne tient pas compte des commissions, ni des frais d'entrée ou de sortie.

¹ Ces chiffres se réfèrent au passé. **Si la monnaie d'un instrument, d'un service financier ou de ses coûts est différente de votre monnaie de référence, les fluctuations de change peuvent entraîner une baisse ou une hausse du rendement et/ou des coûts.** Source de l'ensemble des données et du graphique (sauf mention contraire): UBS Asset Management.
² YTD: year-to-date (depuis le début de l'année)

Le fonds a fait l'objet d'un repositionnement avec effet au 1er septembre 2020. Le nom a été changé, de UBS (CH) Vitainvest - 100 World U en UBS (CH) Vitainvest - World 100 Sustainable U. L'allocation d'actifs a été ajustée en conséquence.

Statistiques du fonds

Valeur d'inventaire (CHF, 29.12.2023)	122.49
12 derniers mois (CHF) – maximum	122.85
– minimum	110.95
Fortune totale du fonds (CHF en mio.) (29.12.2023)	815.22
Part de la fortune du fonds (CHF en millions)	815.22

	3 ans	5 ans
Volatilité ¹		
– Fonds	13.16%	15.10%
Sharpe Ratio	0.14	0.43
Taux sans risque	0.16%	-0.18%

¹ Ecart-type annualisé

Informations complémentaires

UBS Fund Infoline: 0800 899 899

Internet: www.ubs.com/fonds

Prenez contact avec votre conseiller à la clientèle

Représentants de la gestion du portefeuille

Vincent Duval

Roland Kramer

Marc Schaffner



UBS Vitainvest World 100 Sustainable U

Pondérations des instruments de placement (%)

	Fonds
Actions étrangères (avec couverture de change)	49.27
Actions étrangères	29.33
Actions Suisses	16.79
Liquidités	4.61
Sociétés immobilières étrangères (avec couverture de change)	0.00
Immeubles Suisses	0.00
Obligations Etrangères	0.00
Obligations CHF	0.00
Obligations en monnaie étrangère (avec couverture de change)	0.00
Obligations convertibles (avec couverture de change)	0.00

5 principales positions (%)

	Fonds
MICROSOFT CORP COM USD0.0000125	3.0
NESTLE SA CHF0.10(REGD)	2.9
APPLE INC COM NPV	2.3
NOVARTIS AG CHF0.49 (REGD)	2.2
ROCHE HLDGS AG GENUSSSCHEINE NPV	2.0

Atouts

Une solution de fonds complète qui répond aux exigences légales des piliers 2 et 3a.

Pas de montant de seuil d'entrée.

Les rendements dans le cadre de la prévoyance sont exonérés d'impôts, jusqu'au versement.

Utilisation flexible des fonds au moment du départ en retraite

Le risque est diversifié au niveau mondial, non seulement

entre les actions individuelles, mais aussi entre les

gestionnaires d'actifs et les styles d'investissement. D'autres

classes d'actifs peuvent être ajoutées.

Poursuivre des objectifs d'épargne-retraite tout en favorisant

l'investissement durable grâce aux critères ESG.

Gestionnaire

Obligations CHF

UBS Asset Management

Obligations Global

PIMCO

UBS Asset Management

Actions Suisses

Schroder Investment Management (Switzerland) AG

Swiss Rock Asset Management AG

UBS Asset Management

Actions mondiales

Allianz Global Investors

NinetyOne

UBS Asset Management

Risques

Le fonds investit essentiellement en actions, mais il peut également investir en obligations de diverses qualités de crédit, en titres monétaires et en actifs alternatifs, et il peut donc être soumis une forte volatilité. La valeur d'une part peut baisser à un niveau inférieur à son prix d'achat.

Conformément à l'art. 50(4) OPP 2, la quote-part d'actions

dans ce fonds de placement est supérieure à celle d'une

caisse de pension traditionnelle. Le risque de perte est

considérablement plus élevé que pour les fonds ayant une

part en actions plus restreinte. De ce fait, l'investissement

implique une propension au risque ainsi qu'une capacité de

risque adéquates. Chaque fonds présente des risques

spécifiques qui peuvent augmenter de manière sensible dans

des conditions de marché inhabituelles.

UBS Vitainvest World 100 Sustainable U

Glossaire

Benchmark

Indice par rapport auquel on mesure la performance d'un fonds de placement. Également appelé «indice de référence».

Bêta

Mesure du risque qui indique la sensibilité d'un investissement, par exemple un fonds de placement, aux fluctuations du marché représentées par l'indice de référence correspondant. Ainsi, un bêta de 1,2 signifie que la valeur d'un fonds de placement est susceptible de varier de 12% pour une fluctuation prévue du marché de 10%. Cette relation repose sur des statistiques historiques et est seulement approximative. Cependant, plus la corrélation entre l'indice de référence et le fonds de placement sera forte et plus cette approximation sera réduite.

Corrélation

Mesure du degré de similitude des fluctuations des cours de divers types de placement ou d'instruments. Elle exprime en chiffres (entre -1 et +1) l'étroitesse de cette relation. Plus le résultat est proche de 1 et plus la corrélation est forte. Si le coefficient est de -1, cela signifie que l'investissement et l'indice de référence évoluent dans des directions opposées. Si la valeur est 0, il n'y a aucune corrélation.

Duration

La duration indique en années la durée d'immobilisation du capital d'une obligation. Contrairement à la durée de vie résiduelle, le concept de duration tient également compte de la structure temporelle des retours de capitaux (par ex. paiement de coupons). La duration moyenne du portefeuille résulte de la moyenne pondérée de la duration des divers titres. La «duration modifiée», dérivée de la duration, permet de mesurer le risque des obligations et des portefeuilles obligataires et leur sensibilité aux variations de taux. Ainsi, une modification du niveau des taux d'intérêt de 1 point à la

hausse (baisse) entraîne une baisse (hausse) en pourcentage correspondant approximativement à la duration modifiée. Exemple: la duration modifiée d'un fonds obligataire est de 4,5 et le rendement théorique à l'échéance de 5,3%. Si, suite à une baisse de taux, le rendement théorique à l'échéance recule d'un point à 4,3%, le cours du fonds augmentera d'environ 4,5%. Dans le cas des fonds obligataires et de diversification des actifs, la duration est indiquée pour tous les titres à revenu fixe.

Indice de référence

Indice par rapport auquel on mesure la performance d'un fonds de placement. Voir également «Benchmark». Investment grade Terme désignant les obligations notées entre BBB et AAA et indiquant que leur qualité de crédit est satisfaisante à bonne.

Ratio de Sharpe

Le ratio de Sharpe indique l'écart (positif ou négatif) de performance par rapport au taux d'intérêt sans risque (le taux d'intérêt servi sur les comptes d'épargne) auquel un investisseur peut s'attendre par unité de risque (volatilité). Le taux d'intérêt sans risque varie selon les monnaies.

Dérive (tracking error)

Mesure de l'écart de performance d'un fonds par rapport à la performance d'un indice de référence sur une période de temps donnée. La dérive est d'autant plus faible que la gestion du fonds est passive.

Volatilité

Dans la théorie du portefeuille, on mesure le risque d'un placement par l'amplitude de sa volatilité. Le risque et le rendement sont directement liés: la théorie du portefeuille de Markowitz stipule qu'on ne peut obtenir un rendement plus élevé qu'au prix d'un surplus de risque.

UBS Vitainvest World 100 Sustainable U

Veillez noter les informations suivantes concernant les notations Morningstar: © 2023 Morningstar. Tous droits réservés. Les informations contenues dans ce document: (1) sont la propriété de Morningstar et/ou de ses fournisseurs de contenu; (2) ne peuvent être copiées ou distribuées; et (3) ne sont pas garanties comme étant exactes, complètes ou opportunes. Ni Morningstar ni ses fournisseurs de contenu ne sont responsables des dommages ou pertes résultant de l'utilisation de ces informations. La performance passée ne saurait préjuger de celle à venir. Pour en savoir plus sur la notation de durabilité de Morningstar et la méthodologie suivie, nous vous invitons à consulter le document suivant: https://www.morningstar.com/content/dam/marketing/shared/Company/Trends/Sustainability/Detail/Documents/SustainabilityRatingMethodology2019.pdf?cid=AEM_RED00016

Veillez noter que des frais supplémentaires (par exemple, des frais d'entrée ou de sortie) peuvent être facturés. Veillez vous adresser à votre conseiller financier pour plus de détails. Les investisseurs doivent lire le Document d'information clé, le Prospectus et tout document d'offre local applicable avant d'investir, et obtenir une information complète sur les risques. Les investisseurs acquièrent des parts ou des actions dans un fonds, et non dans un actif sous-jacent donné, comme un bâtiment ou des actions d'une société. Pour une définition des termes financiers, veuillez vous reporter au glossaire disponible à l'adresse www.ubs.com/am-glossary.

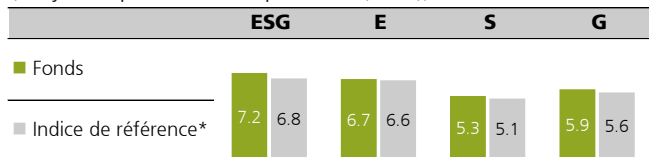
Les présentes informations sont fournies par UBS à titre commercial et indicatif. Fonds UBS de droit suisse. A l'initiative de la société de gestion des fonds, il peut être mis un terme aux modalités prévues pour commercialiser des parts de fonds mentionnées dans ce document dans votre pays de domicile. Les prospectus, les documents d'informations clés, les statuts de la société ou le règlement de gestion ainsi que les rapports annuels et semestriels des fonds UBS peuvent être obtenus dans une langue requise par le droit local applicable et gratuitement auprès d'UBS Asset Management Switzerland AG, c/o UBS AG, Bahnhofstrasse 45, 8001 Zurich ou d'UBS Fund Management (Switzerland) AG, case postale, CH-4002 Bâle. L'indice de référence est la priorité intellectuelle de son fournisseur. Le fournisseur d'indice ne sponsorise ou ne soutient ni le fonds, ni la classe de parts. Le prospectus du fonds ou le supplément à ce dernier contient l'intégralité de l'exclusion de responsabilité. Avant d'investir dans un produit, veuillez lire le dernier prospectus et le document d'informations clés en date avec la plus grande attention. Toute décision d'investissement doit prendre en compte l'ensemble des caractéristiques et objectifs du fonds tels que décrits dans son prospectus ou une documentation juridique similaire. Les investisseurs acquièrent des parts ou des actions dans un fonds, et non dans un actif sous-jacent donné, comme un bâtiment ou des actions d'une société. Les informations collectées et les avis émis dans ce document reposent sur des données dignes de confiance et des sources fiables, sans prétendre toutefois à l'exactitude ni à l'exhaustivité des indications relatives aux titres, marchés et évolutions dont il est question. Les membres du Groupe UBS sont autorisés à prendre des positions d'achat et de vente sur les titres et les autres instruments financiers mentionnés dans le document. Il se peut que les produits ou titres décrits dans le présent document soient inadaptés ou interdits à la vente dans diverses juridictions ou pour certains groupes d'investisseurs et les parts des fonds UBS cités ici ne peuvent être ni proposées, ni vendues, ni livrées aux Etats-Unis. Les informations ci-incluses ne constituent pas une invitation ou une offre à l'achat ou à la vente de titres ou d'instruments financiers apparentés. La performance passée ne saurait préjuger des résultats futurs. La performance calculée tient compte de tous les coûts au niveau du fond (coûts récurrents). Les coûts ponctuels à l'entrée ou à la sortie, qui auraient un impact négatif sur la performance, ne sont pas pris en compte. Si tout ou partie des coûts totaux doit être payé dans une monnaie qui n'est pas votre devise de référence, ces coûts pourront augmenter ou diminuer en raison des fluctuations des devises et des taux de change. Les commissions et les frais influent négativement sur l'investissement et sur les rendements attendus. Si la monnaie d'un produit ou service financier est différente de votre devise de référence, les fluctuations des devises et des taux de change peuvent entraîner une baisse ou une hausse du rendement. Le présent document a été établi indépendamment d'objectifs de placement spécifiques ou futurs, d'une situation financière ou fiscale particulière ou des besoins propres à un destinataire déterminé. La performance future est impossible, selon la situation personnelle de chaque investisseur, laquelle est susceptible d'évoluer. Les informations et opinions exprimées dans ce document sont fournies par UBS sans aucune garantie; elles sont destinées à un usage personnel et à des fins informatives uniquement. Toute reproduction, distribution ou réédition du présent document, quel qu'en soit l'objectif, est interdite sans l'autorisation expresse d'UBS Asset Management Switzerland AG ou par une autre société affiliée locale. Source pour toutes les données et graphiques (en l'absence d'indication contraire): UBS Asset Management. Un résumé des droits des investisseurs en anglais se trouve en ligne sur le site www.ubs.com/funds. Vous trouverez plus d'explications sur les conditions financières à l'adresse suivante: www.ubs.com/am-glossary. © UBS 2024. Le symbole des clés et UBS font partie des marques protégées d'UBS. Tous droits réservés.

UBS Vitainvest World 100 Sustainable – Rapport ESG

Les stratégies qui accordent la priorité aux investissements durables ont un objectif explicite de durabilité.

Scores ESG MSCI

(Moyenne pondérée des positions (0-10))

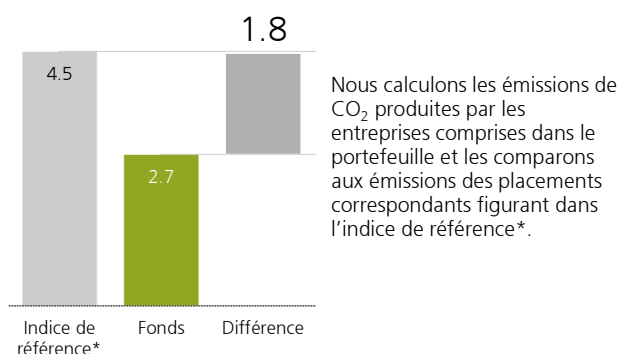


E = Environmental; S = Social; G = Governance

Détails ESG 5 principales participations en actions (par poids de portefeuille)

Nom de holding	Fonds (en %)	Score ESG	Score E	Score S	Score G
Microsoft Corp	3.01	9.3	8.4	6.3	5.4
Nestle SA	2.87	6.3	5.0	4.0	5.3
Apple Inc	2.27	5.7	4.7	5.0	4.4
Novartis AG	2.20	7.5	6.3	4.7	6.6
Roche Holding AG	2.00	6.1	6.4	4.2	5.3

Émissions de dioxyde de carbone par 100'000 CHF investis dans le fonds (en tonnes)



Intensité moyenne pondérée du carbone (Équivalents tCO ₂ par m USD de ventes)	
Fonds	72.5
Indice de référence*	128.6

Vérification des activités commerciales controversées

(% AuM)	Fonds	Indice de référence*
UN Global Compact breach	0.00	0.54
Armes controversées	0.00	0.68
Tabac	0.00	0.53
Divertissement pour adultes	0.00	0.00
Charbon	0.00	0.08

Application des approches de durabilité d'UBS AM

- Exclusion
- Intégration ESG
- SI Focused
- Investissement à impact
- Votes
- Engagement

Notations externes du fonds

MSCI ESG Fund Rating

(voir glossaire page suivante)



Au 31.08.2023

Sources: Données relatives à la détention de fonds: UBS Asset Management; ESG data (ESG scores, Carbon data, SDG data, Controversial Business Activities): MSCI ESG Research
*Indice de référence: 100% MSCI All Country World (net div. reinv.) Index

UBS Vitainvest World 100 Sustainable – Rapport ESG

Glossaire

ESG est une abréviation de Environnement, Social et Gouvernance. Ces facteurs sont utilisés pour évaluer notamment les entreprises et les pays sur leur degré d'avancement en matière de durabilité. Une fois que suffisamment de données sont disponibles sur ces facteurs, elles peuvent être utilisées pour évaluer et comparer les actifs et également pour informer le processus d'investissement lors de la prise de décision sur les actifs à acheter, à conserver ou à vendre.

Vérification des activités commerciales controversées:

l'exposition du portefeuille est l'exposition aux entreprises dont la part des revenus dépassent un certain seuil du domaine d'activités en question (production).

Les notations de fonds MSCI ESG** sont conçues pour mesurer les caractéristiques environnementales, sociales et de gouvernance des actifs sous-jacents d'un fonds, ce qui permet de classer ou de filtrer les fonds communs de placement et les ETF sur une échelle de notation allant de AAA à CCC. MSCI utilise les notations ESG MSCI pour plus de 10'500 sociétés (19'500 émetteurs au total, y compris les filiales) et plus de 760'000 actions et titres à revenu fixe dans le monde entier pour créer des scores et des mesures ESG pour environ 56'000 fonds communs de placement et ETF de différentes catégories d'actifs (au 17 janvier 2022).

** Les mesures et les notations des fonds de MSCI ESG Research LLC («MSCI ESG») (les «informations») fournissent des données environnementales, sociales et de gouvernance concernant les titres sous-jacents de plus de 56'000 fonds communs de placement et ETF multi-actifs dans le monde (au 17 janvier 2022). MSCI ESG est un conseiller en placement enregistré en vertu de la loi sur les conseillers en investissement (US Investment Advisers Act of 1940.) Les documents de MSCI ESG n'ont pas été soumis à la SEC américaine ni à aucun autre organisme de réglementation, et n'ont pas reçu leur approbation. Aucune de ces informations ne constitue une offre d'achat ou de vente, ni une promotion ou une recommandation d'un titre, d'un instrument financier, d'un produit ou d'une stratégie commerciale, ni ne doit être considérée comme une indication ou une garantie de performances, d'analyses, de prévisions ou de pronostics futurs. Aucune de ces informations ne peut être utilisée pour déterminer quels titres acheter ou vendre ou quand les acheter ou les vendre. Les informations sont fournies «en l'état» et l'utilisateur assume tous les risques liés à l'utilisation qu'il pourrait en faire ou permettre d'en faire.

Les scores ESG MSCI sont fournis par MSCI ESG Research et mesurés sur une échelle allant de 0 (plus bas/plus mauvais score) à 10 (plus haut/meilleur score). Le score est basé sur l'exposition sous-jacente de l'entreprise aux risques ESG spécifiques au secteur et sur sa capacité à atténuer ces risques par rapport à ses pairs. Les scores ESG présentent également une répartition des scores E, S et G, en référence aux différents composants qui sont pris en compte pour les piliers de l'environnement, du social et de la gouvernance. Les composants sont également évalués sur une échelle de 0 à 10. Sur la base des valeurs individuelles E, S et G, une moyenne pondérée peut être calculée. Ceci est un processus dynamique qui prend en compte les changements directs de tous les résultats sous-jacents affectant les valeurs individuelles E, S et G. Le score ESG mesure les risques et les opportunités des entreprises les plus importants sur le plan financier en matière environnementale, sociale et de gouvernance. En outre, les différences sectorielles sont prises en compte par le biais de questions ESG clés spécifiques au secteur. Cela fait du score ESG une mesure plutôt statique, car l'évaluation relative d'un secteur reste constante sur une plus longue période.

Agrégation des données ESG/indicateurs carbone

Les scores ESG des positions dans le portefeuille et l'indice de référence sont agrégés en utilisant leurs pondérations individuelles respectives dans le portefeuille et les scores ESG/indicateurs carbone (somme des produits).

Utilisation de dérivés / investissement dans des fonds de fonds

L'utilisation, dans le portefeuille, de produits dérivés et d'investissements dans des fonds de fonds est soumise à un examen approfondi, au titre duquel l'exposition financière au panier de titres sous-jacent est traitée comme un investissement réel dans chaque titre composant ce panier. L'utilisation de dérivés et d'investissements dans des fonds de fonds du marché large peut entraîner une légère exposition aux titres exclus des investissements directs.

Application des approches de durabilité d'UBS AM

Exclusion: stratégies qui excluent les titres des portefeuilles lorsqu'ils ne sont pas alignés sur les valeurs de l'investisseur. Comprend des critères de dépistage personnalisés.

Intégration ESG: stratégies qui intègrent les facteurs environnementaux, sociaux et de gouvernance (ESG) dans l'analyse financière fondamentale afin d'améliorer le profil risque/rendement

SI Focus: stratégies où la durabilité fait explicitement partie des directives d'investissement, de l'univers, de la sélection et/ou du processus d'investissement

Investissement à impact: stratégies dont l'intention est de produire des bienfaits environnementaux et/ou sociaux mesurables («impact») en plus du rendement financier.

Votes: stratégies où les droits des actionnaires sont exercés en votant par procuration sur les résolutions.

Engagement: stratégies où un dialogue direct est pro(activement) engagé avec des entreprises afin d'influencer les sujets ESG importants.

Intensité moyenne pondérée du carbone (tonnes d'éq. CO₂ par millions de USD de ventes)

L'intensité moyenne pondérée du carbone (WACI) mesure l'exposition d'un portefeuille aux entreprises à forte intensité carbone. La mesure WACI fournit une indication des risques potentiels liés à la transition vers une économie à faibles émissions de carbone, car les entreprises dont l'intensité carbone est plus élevée sont susceptibles d'être plus exposées aux risques de marché et de réglementation liés au carbone. Cette mesure s'applique à toutes les classes d'actifs, y compris les titres à revenu fixe, car elle n'est pas basée sur l'actionariat. Le système de mesure calcule l'intensité carbone (émissions de carbone de portée 1 et 2 par millions de USD de ventes) de chaque entreprise du portefeuille et l'échelonne en fonction de sa pondération dans le portefeuille.

Fournisseur de données: MSCI ESG Research

ESG active

La sélection de l'indice de référence obéit à des considérations liées à la mise en œuvre du portefeuille, et vise en particulier à refléter fidèlement les objectifs financiers du fonds. Pour les stratégies de gestion active, le choix se porte généralement sur un indice de référence traditionnel qui offre un large univers d'investissement au sein duquel sera mise en œuvre cette gestion active. Cela permet d'évaluer l'ampleur des améliorations ESG par rapport à l'indice de référence traditionnel, ainsi que les coûts et les avantages de l'investissement durable.

UBS Vitainvest World 100 Sustainable – Rapport ESG

Informations importantes sur les stratégies d'investissement durable

Les stratégies d'investissement durable visent à prendre en compte et à intégrer les facteurs environnementaux, sociaux et de gouvernance (ESG) dans le processus d'investissement et la construction de fonds. Les stratégies à travers les zones géographiques et les styles abordent l'analyse ESG et intègrent les résultats de diverses manières. L'intégration des critères ESG ou la prise en compte de l'investissement durable peut restreindre la capacité d'UBS à participer à certaines opportunités d'investissement ou à fournir des conseils sur celles-ci, alors même qu'elles seraient conformes aux objectifs d'investissement du client. Les rendements d'un fonds composé principalement d'investissements durables peuvent être inférieurs ou supérieurs à ceux des fonds où les facteurs ESG, les exclusions ou d'autres questions de durabilité ne sont pas pris en compte par UBS, et les instruments d'investissement disponibles pour ces fonds peuvent différer. Les entreprises, les émetteurs de produits et/ou les fabricants ne répondent pas nécessairement à des normes de performance élevées sur tous les aspects des questions ESG ou d'investissement durable.

Rapprochement d'actifs sous gestion

Le présent rapport ne contient pas de positions d'actifs sous gestion rapprochées, il ne prend en considération que les positions avec une date de règlement à la date du rapport. Cela signifie que les positions négociées mais non réglées ne sont pas incluses. Par conséquent, les chiffres des actifs sous gestion figurant dans le présent rapport peuvent différer de ceux d'autres rapports d'UBS produits à la même date.

Bien que les fournisseurs d'informations d'UBS Asset Management, y compris, sans limitation, MSCI ESG Research LLC et ses filiales (les «parties ESG»), obtiennent des informations de sources qu'ils considèrent comme fiables, aucune des parties ESG ne garantit ou ne cautionne l'originalité, l'exactitude et/ou l'exhaustivité de toute donnée contenue dans le présent document. Aucune des parties ESG n'offre de garantie expresse ou implicite de quelque nature que ce soit, et les parties ESG déclinent expressément par la présente toute garantie de qualité marchande et d'adéquation à un usage particulier, en ce qui concerne toute donnée contenue dans le présent document. Aucune des parties de ESG n'est responsable des erreurs ou omissions liées aux données contenues dans le présent document. En outre, sans limiter ce qui précède, aucune des parties ESG ne peut en aucun cas être rendue responsable de tout dommage direct, indirect, spécial, punitif, consécutif ou autre (y compris le manque à gagner), même si elle a été informée de la possibilité de tels dommages.

Certaines informations contenues dans le présent document (les «informations») proviennent de/droits d'auteur de MSCI ESG Research LLC (un conseiller en investissement enregistré en vertu de l'Investment Advisers Act of 1940), ou de ses sociétés affiliées (y compris MSCI Inc. et ses filiales («MSCI»)), ou de fournisseurs tiers (avec MSCI & MSCI ESG, les «parties ESG») et peuvent avoir été utilisées pour calculer des scores, des notations ou d'autres indicateurs. Elles ne peuvent être reproduites ou rediffusées, en tout ou en partie, sans autorisation écrite préalable. L'information n'a pas été soumise à la SEC américaine ni à aucun autre organisme de réglementation, et n'a pas reçu leur approbation. L'information ne doit pas être utilisée pour créer des œuvres dérivées, ou en rapport avec, ni ne constituant une offre d'achat ou de vente, ni une promotion ou une recommandation d'un titre, d'un instrument financier, d'un produit ou d'une stratégie commerciale, ou d'un indice, ni ne doit être considérée comme une indication ou une garantie de performances, d'analyses, de prévisions ou de pronostics futurs. Certains fonds peuvent être basés sur ou liés à des indices MSCI, et MSCI peut être rémunéré en fonction des actifs sous gestion du fonds ou d'autres mesures. MSCI a établi une barrière d'information entre la recherche sur les indices boursiers et certaines informations. Aucune des informations en soi ne peut être utilisée pour déterminer quels titres acheter ou vendre ou quand les acheter ou les vendre. Les informations sont fournies «en l'état» et l'utilisateur assume tous les risques liés à l'utilisation qu'il pourrait en faire ou permettre d'en faire. Aucune partie ESG ne garantit l'originalité, l'exactitude et/ou l'exhaustivité des informations et chacune d'entre elles décline expressément toute garantie expresse ou implicite. Aucune des parties ESG ne peut être rendue responsable de toute erreur ou omission en rapport avec une information quelconque contenue dans la présente, ni quant à un dommage direct, indirect, spécial, punitif, consécutif ou autre (y compris le manque à gagner), même si elle a été informée de la possibilité de tels dommages.